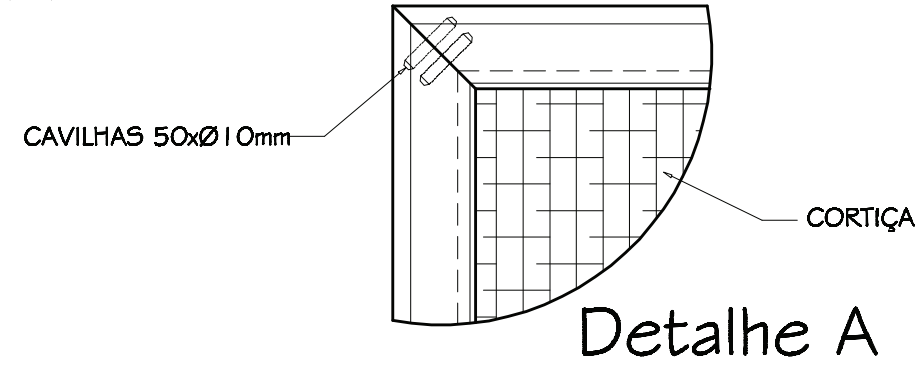
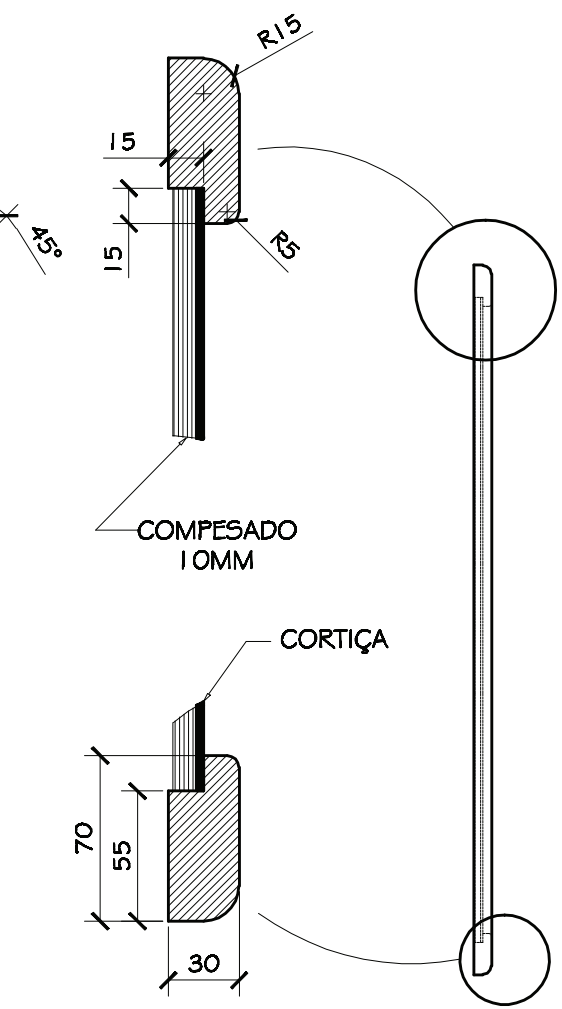
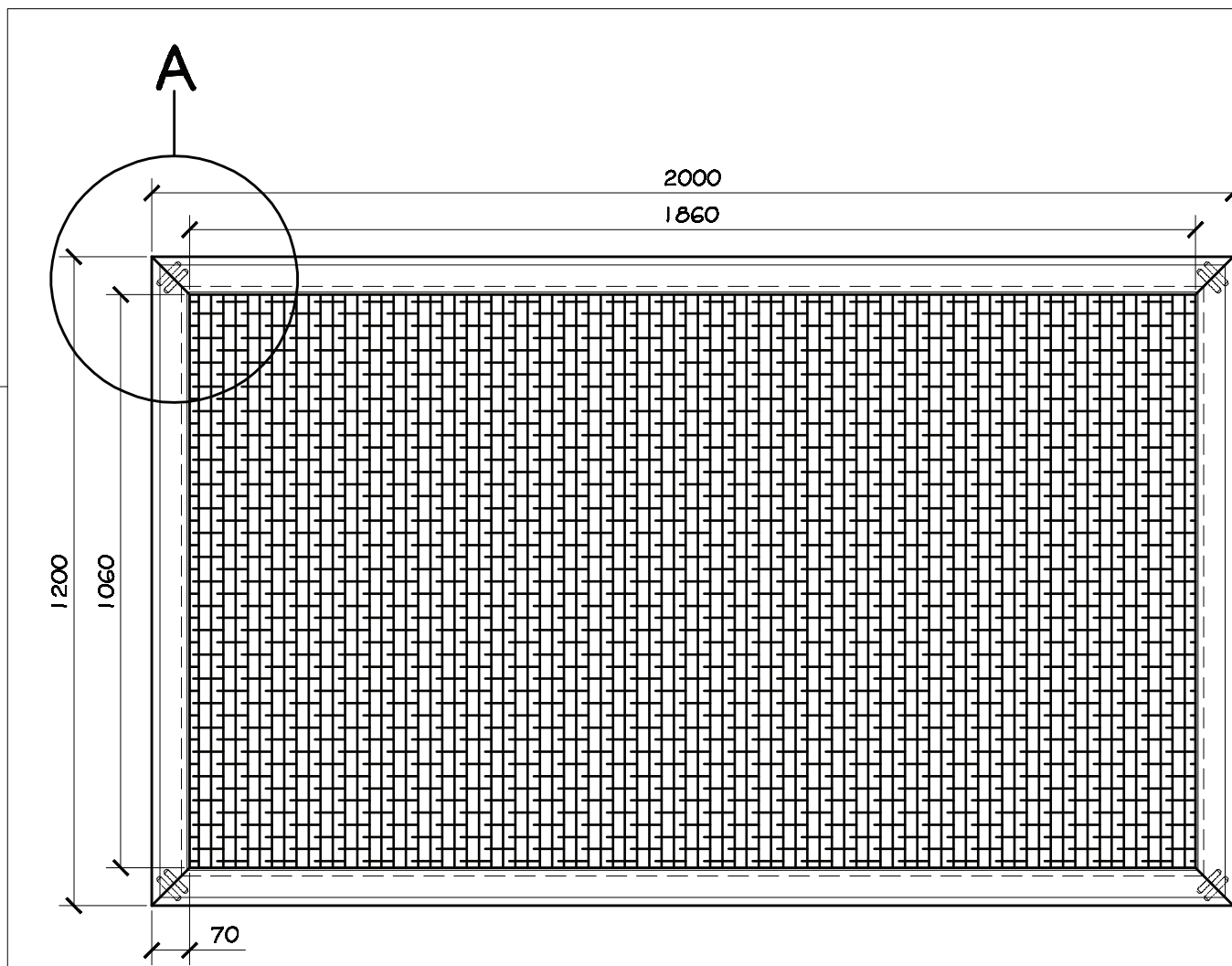


COR	PENA
1	0,1
2	0,2
3	0,1
4	0,25
5	0,35
6	0,1
7	0,1
15	0,5
30	0,65
150	0,15



ESPECIFICAÇÕES	
<p>-Bordas em madeira maciça balsa, tamarindo, breu, cedro, jatobá, cumaru cetim, cumaru ferro, angelim, maçaranduba, louro preto, sucupira, muiapiranga, mirindiba, tauari, cerejeira ou mulateiro, espessura 30 mm x 70 mm. Acabamento em selador com 3 demãos, intercaladas por lixamentos.</p> <p>-Fundo compensado de 10 mm. Revestimento com lâmina de cortiça 4 mm. Emendas com cavilhas.</p> <p>-Medidas: 2000 mm x 1200 mm.</p>	
 Serviço Nacional de Aprendizagem Industrial PELO FUTURO DO TRABALHO	 DE TECNOLOGIA <small>MAQUINA E MOVES</small>
Quadro de avisos DESENHO	01/01
Autor do Projeto: SENAI CETEMM	Data: MARÇO/2012 Escola: Indicada

Detalhe A